

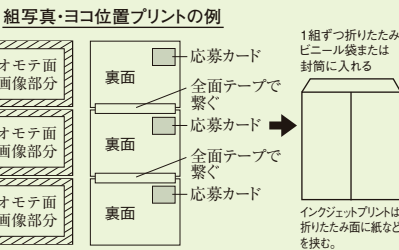
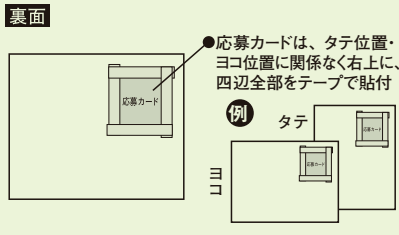
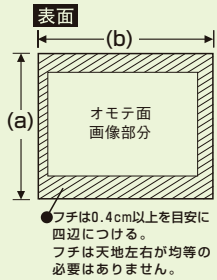
A 単写真部門
B 組写真部門

別紙2

応募カード

- 応募カードの太枠内すべて記入し、プリント裏面の右上に四辺全部をテープで貼り付けること。
- 応募カードを貼る前に作品の天地をもう一度確認してください。
- 組写真の応募カードには写真の順番(上・中・下を○で囲む)を明記の上、プリント1枚ごとに貼付し、3枚を繋ぎ合わせて折りたたみ、1組ずつ袋に入れること。
- 組写真のインクジェットプリントは、プリント面同士の癒着を防ぐため、折りたたみ面に透明袋などを挟むこと。

応募カード貼付例(横位置の場合)



(a)	(b)
四ツ切	25.4cm×30.5cm
A4	21.0cm×29.7cm

文字は楷書で明確に。ふりがなも忘れず。

応募 2016年(H28年) 締切日 3月7日(月)消印有効

このカードはプリント裏面の右上に貼付のこと

県別番号	事務局記入	
受付No.	/	
ふりがな	お住まいの都道府県	
氏名	都・道 府・県	
応募部門	A 単写真部門	B 組写真部門 →
題名	組写真の順番(○で囲む) 上・中・下	
画像の合成	○で囲む 有・無	所属支部 二科会写真部の支部に限る 支部

組写真を繋げたら裏面の応募カードに○をした上・中・下と合致しているか再度確認!

応募 2016年(H28年) 締切日 3月7日(月)消印有効

このカードはプリント裏面の右上に貼付のこと

県別番号	事務局記入	
受付No.	/	
ふりがな	お住まいの都道府県	
氏名	都・道 府・県	
応募部門	A 単写真部門	B 組写真部門 →
題名	組写真の順番(○で囲む) 上・中・下	
画像の合成	○で囲む 有・無	所属支部 二科会写真部の支部に限る 支部

組写真を繋げたら裏面の応募カードに○をした上・中・下と合致しているか再度確認!

応募 2016年(H28年) 締切日 3月7日(月)消印有効

このカードはプリント裏面の右上に貼付のこと

県別番号	事務局記入	
受付No.	/	
ふりがな	お住まいの都道府県	
氏名	都・道 府・県	
応募部門	A 単写真部門	B 組写真部門 →
題名	組写真の順番(○で囲む) 上・中・下	
画像の合成	○で囲む 有・無	所属支部 二科会写真部の支部に限る 支部

組写真を繋げたら裏面の応募カードに○をした上・中・下と合致しているか再度確認!

応募 2016年(H28年) 締切日 3月7日(月)消印有効

このカードはプリント裏面の右上に貼付のこと

県別番号	事務局記入	
受付No.	/	
ふりがな	お住まいの都道府県	
氏名	都・道 府・県	
応募部門	A 単写真部門	B 組写真部門 →
題名	組写真の順番(○で囲む) 上・中・下	
画像の合成	○で囲む 有・無	所属支部 二科会写真部の支部に限る 支部

組写真を繋げたら裏面の応募カードに○をした上・中・下と合致しているか再度確認!

応募 2016年(H28年) 締切日 3月7日(月)消印有効

このカードはプリント裏面の右上に貼付のこと

県別番号	事務局記入	
受付No.	/	
ふりがな	お住まいの都道府県	
氏名	都・道 府・県	
応募部門	A 単写真部門	B 組写真部門 →
題名	組写真の順番(○で囲む) 上・中・下	
画像の合成	○で囲む 有・無	所属支部 二科会写真部の支部に限る 支部

組写真を繋げたら裏面の応募カードに○をした上・中・下と合致しているか再度確認!

応募 2016年(H28年) 締切日 3月7日(月)消印有効

このカードはプリント裏面の右上に貼付のこと

県別番号	事務局記入	
受付No.	/	
ふりがな	お住まいの都道府県	
氏名	都・道 府・県	
応募部門	A 単写真部門	B 組写真部門 →
題名	組写真の順番(○で囲む) 上・中・下	
画像の合成	○で囲む 有・無	所属支部 二科会写真部の支部に限る 支部

組写真を繋げたら裏面の応募カードに○をした上・中・下と合致しているか再度確認!

第64回二科会写真部展 応募カード 応募 2016年(H28年) 締切日 3月7日(月)消印有効

このカードはプリント裏面の右上に貼付のこと

県別番号	事務局記入 受付No. _____	
ふりがな	お住まいの都道府県	
氏名	姓 _____ 名 _____	都・道 府・県
応募部門	A 単写真部門	B 組写真部門 → 組写真の順番(○で囲む) 上・中・下
題名	組写真を繋げたら裏面の応募カードに○をした上・中・下と合致しているか再度確認!	
画像の合成	○で囲む 有・無	所属支部 二科会写真部の支部に限る 支部

テープは四辺全部、角まで貼ってください。

第64回二科会写真部展 応募カード 応募 2016年(H28年) 締切日 3月7日(月)消印有効

このカードはプリント裏面の右上に貼付のこと

県別番号	事務局記入 受付No. _____	
ふりがな	お住まいの都道府県	
氏名	姓 _____ 名 _____	都・道 府・県
応募部門	A 単写真部門	B 組写真部門 → 組写真の順番(○で囲む) 上・中・下
題名	組写真を繋げたら裏面の応募カードに○をした上・中・下と合致しているか再度確認!	
画像の合成	○で囲む 有・無	所属支部 二科会写真部の支部に限る 支部

テープは四辺全部、角まで貼ってください。

第64回二科会写真部展 応募カード 応募 2016年(H28年) 締切日 3月7日(月)消印有効

このカードはプリント裏面の右上に貼付のこと

県別番号	事務局記入 受付No. _____	
ふりがな	お住まいの都道府県	
氏名	姓 _____ 名 _____	都・道 府・県
応募部門	A 単写真部門	B 組写真部門 → 組写真の順番(○で囲む) 上・中・下
題名	組写真を繋げたら裏面の応募カードに○をした上・中・下と合致しているか再度確認!	
画像の合成	○で囲む 有・無	所属支部 二科会写真部の支部に限る 支部

テープは四辺全部、角まで貼ってください。

第64回二科会写真部展 応募カード 応募 2016年(H28年) 締切日 3月7日(月)消印有効

このカードはプリント裏面の右上に貼付のこと

県別番号	事務局記入 受付No. _____	
ふりがな	お住まいの都道府県	
氏名	姓 _____ 名 _____	都・道 府・県
応募部門	A 単写真部門	B 組写真部門 → 組写真の順番(○で囲む) 上・中・下
題名	組写真を繋げたら裏面の応募カードに○をした上・中・下と合致しているか再度確認!	
画像の合成	○で囲む 有・無	所属支部 二科会写真部の支部に限る 支部

テープは四辺全部、角まで貼ってください。

第64回二科会写真部展 応募カード 応募 2016年(H28年) 締切日 3月7日(月)消印有効

このカードはプリント裏面の右上に貼付のこと

県別番号	事務局記入 受付No. _____	
ふりがな	お住まいの都道府県	
氏名	姓 _____ 名 _____	都・道 府・県
応募部門	A 単写真部門	B 組写真部門 → 組写真の順番(○で囲む) 上・中・下
題名	組写真を繋げたら裏面の応募カードに○をした上・中・下と合致しているか再度確認!	
画像の合成	○で囲む 有・無	所属支部 二科会写真部の支部に限る 支部

テープは四辺全部、角まで貼ってください。

第64回二科会写真部展 応募カード 応募 2016年(H28年) 締切日 3月7日(月)消印有効

このカードはプリント裏面の右上に貼付のこと

県別番号	事務局記入 受付No. _____	
ふりがな	お住まいの都道府県	
氏名	姓 _____ 名 _____	都・道 府・県
応募部門	A 単写真部門	B 組写真部門 → 組写真の順番(○で囲む) 上・中・下
題名	組写真を繋げたら裏面の応募カードに○をした上・中・下と合致しているか再度確認!	
画像の合成	○で囲む 有・無	所属支部 二科会写真部の支部に限る 支部

テープは四辺全部、角まで貼ってください。

第64回二科会写真部展 応募カード 応募 2016年(H28年) 締切日 3月7日(月)消印有効

このカードはプリント裏面の右上に貼付のこと

県別番号	事務局記入 受付No. _____	
ふりがな	お住まいの都道府県	
氏名	姓 _____ 名 _____	都・道 府・県
応募部門	A 単写真部門	B 組写真部門 → 組写真の順番(○で囲む) 上・中・下
題名	組写真を繋げたら裏面の応募カードに○をした上・中・下と合致しているか再度確認!	
画像の合成	○で囲む 有・無	所属支部 二科会写真部の支部に限る 支部

テープは四辺全部、角まで貼ってください。

第64回二科会写真部展 応募カード 応募 2016年(H28年) 締切日 3月7日(月)消印有効

このカードはプリント裏面の右上に貼付のこと

県別番号	事務局記入 受付No. _____	
ふりがな	お住まいの都道府県	
氏名	姓 _____ 名 _____	都・道 府・県
応募部門	A 単写真部門	B 組写真部門 → 組写真の順番(○で囲む) 上・中・下
題名	組写真を繋げたら裏面の応募カードに○をした上・中・下と合致しているか再度確認!	
画像の合成	○で囲む 有・無	所属支部 二科会写真部の支部に限る 支部

テープは四辺全部、角まで貼ってください。